

GL-SQR-PRO

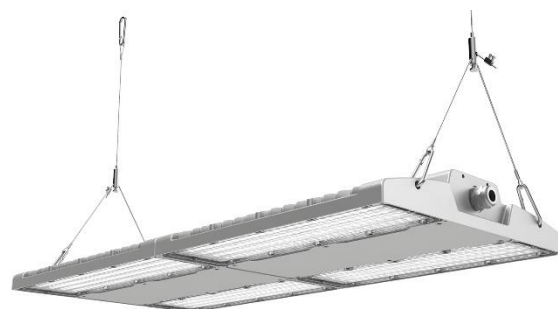


Zastosowanie

- Magazyny
- Hale produkcyjne
- Hale sportowe

Cechy produktu

- Odporność na uderzenia IK10
- Opcjonalny regulowany uchwyt montażowy



Parametry

Ogólne

Kod produktu	GL-SQR-PRO
Kod rodziny produktów	SQR-PRO
Wbudowany zasilacz	Tak
Producent zasilacza	SOSEN
Sterowanie	brak *opcja DALI, 1-10V, Zigbee, czujnik PIR, mikrofalowy czujnik ruchu,
Klasa ochronności	I klasa ochronności
Stopień ochrony	IP66
Odporność na uderzenia	IK10
Kolor	srebrny

Elektryczne

Napięcie znamionowe	220-240 VAC
Częstotliwość sieciowa	50/60 Hz

Świetlne

Moc znamionowa*	120W, 150W, 200W, 240W, 300W, 400W, 480W
Strumień świetlny oprawy**	20520 - 82080 lm
Wydajność oprawy**	171 lm/W
CRI / R _a	>80
Temperatura barwowa	4000K *opcja 3000K, 5000K
Barwa światła	neutralna biała
Kąt rozsyłu	60°, 90°, 25°x85°, 60°x120°

Pozostałe

Waga	3,5 – 11,1 (±0,3) kg
Żywotność (Ta=30°C@L70)	50 000h
Sposób montażu	zwieszany lub natynkowy
Zakres temperatur otoczenia	-30 °C do +50 °C

Mechaniczne

Materiał obudowy	aluminium
Materiał przystosowany	PC
Wymiary (dł. x szer. x wys.)	podano w tabeli

* tolerancja mocy 10%

** tolerancja strumienia świetlnego 7% w temp. otoczenia 25°C

Wymiary

	Wymiary (dł. x szer. x wys.)
GL-SQR-PRO-120W- ...	340 x 325 x 60 mm
GL-SQR-PRO-150W- ...	340 x 325 x 60 mm
GL-SQR-PRO-200W- ...	680 x 325 x 60 mm
GL-SQR-PRO-240W- ...	680 x 325 x 60 mm
GL-SQR-PRO-300W- ...	680 x 325 x 60 mm
GL-SQR-PRO-400W- ...	1020 x 325 x 60 mm
GL-SQR-PRO-480W- ...	1020 x 325 x 60 mm

Dostępne warianty

	Moc [XXW]	Kąt rozsyłu [KKKK]
GL-SQR-PRO-XXXW-KKKK-840	120W	
	150W	4501 – 60°
	200W	4502 – 90°
	240W	0401 – 25° x 85°
	300W	0402 – 60° x 120°
	400W	
	480W	

Parametry techniczne

	GL-SQR-PRO-120W- ...	GL-SQR-PRO-150W-...	GL-SQR-PRO-200W-...	GL-SQR - PRO-240W...	GL-SQR - PRO-300W...	GL-SQR - PRO-400W...	GL-SQR-PRO-480W...
Moc	120W	150W	200W	240W	300W	400W	480W
Wydajność	171 lm/W						
Strumień	20520lm	25650lm	34200lm	41040lm	51300lm	68400lm	82080lm
Kąt rozsyłu	60°, 90°, 25° x 85°, 60° x 120°						
Sterowanie	brak / *opcja DALI, 1-10V, Zigbee, czujnik PIR, mikrofalowy czujnik ruchu						

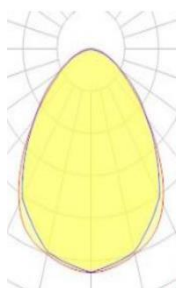
Przykładowy dobór parametrów oprawy

Kod produktu	Moc [XXXW]	Kąt rozsyłu [KKKK]
GL-SQR-PRO-120W-4501-840	120W	60°
GL-SQR-PRO-240W-0402-840	240W	60° x 120°

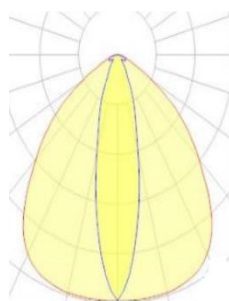
Krzywa rozsyłu



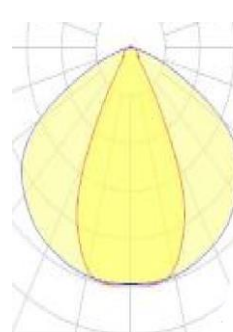
60°



90°



25° x 85°



60° x 120°


Akcesoria



Zawiesie nieregulowane



Zawiesie regulowane $\pm 60^\circ$



Siatka ochronna

Oświadczenie

Zastrzega się możliwość zmian bez uprzedzenia. Błędy i ominięcia są możliwe. Należy zawsze upewnić się czy korzystasz z najnowszej wersji dokumentu.